

# WÜRTH-GRUPPE

Die Würth-Gruppe ist führend in der Entwicklung, Herstellung und im Vertrieb von Montage- und Befestigungsmaterial. Zu dem weltweit tätigen Familienunternehmen mit Sitz im baden-württembergischen Künzelsau gehören über 400 Gesellschaften, die mit mehr als 2.800 Niederlassungen in 80 Ländern vertreten sind. Das Gründungsunternehmen ist die Adolf Würth GmbH & Co. KG, die bis heute die größte Einzelgesellschaft der Würth-Gruppe ist.

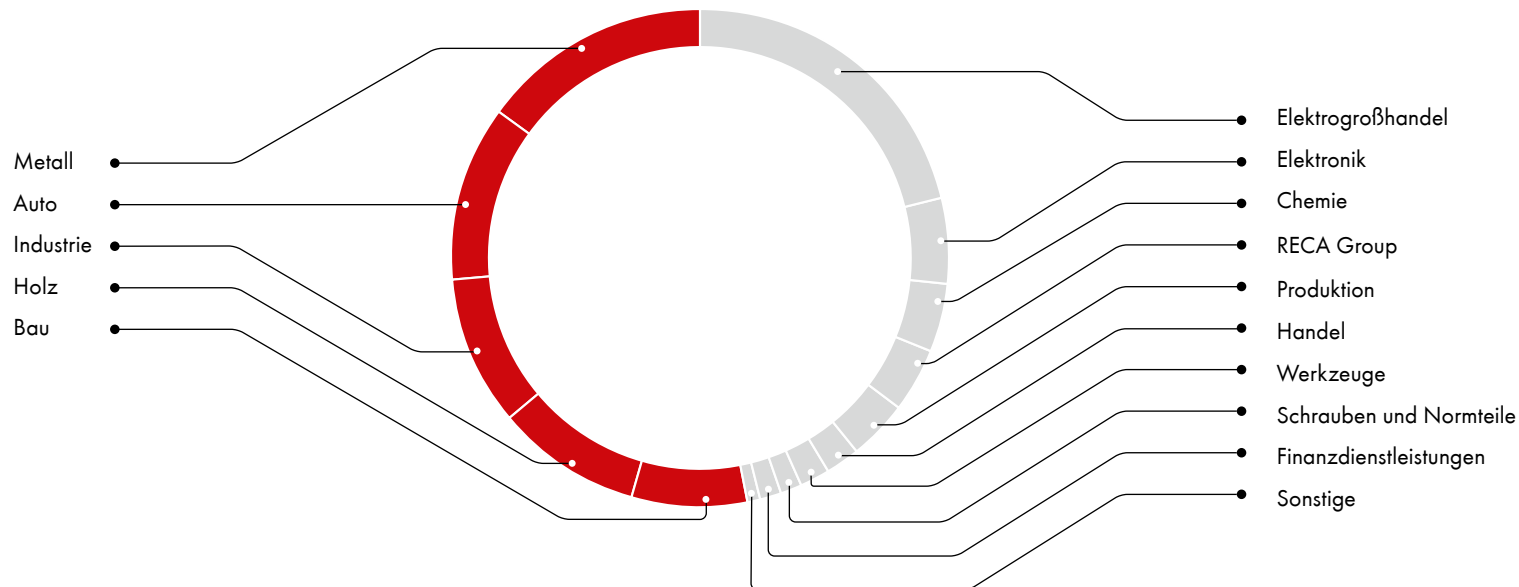
Der Konzern gliedert sich in zwei Geschäftsbereiche: Würth-Linie und Allied Companies.

## Würth-Linie

Im Zentrum der Geschäftstätigkeit der Würth-Linie stehen die Herstellung und der Vertrieb von Montage- und Befestigungsmaterial für Kunden aus den Bereichen Handwerk und Industrie. Innerhalb der Würth-Linie sind die operativen Geschäftseinheiten in fünf Divisionen aufgeteilt. Diese machen 53,0 Prozent des Gesamtumsatzes der Würth-Gruppe aus.

## Allied Companies

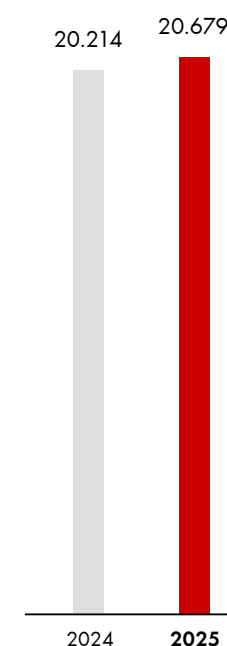
Die Allied Companies sind Gesellschaften des Konzerns, die an das Kerngeschäft angrenzen oder diversifizierte Geschäftsbereiche bearbeiten. Sie sind in neun strategische Geschäftseinheiten aufgeteilt und bis auf wenige Produktionsunternehmen in der Mehrzahl Handelsunternehmen in verwandten Geschäftsfeldern. Der Anteil der Allied Companies am Gesamtumsatz liegt bei 47,0 Prozent.



# ÜBERBLICK WÜRTH-GRUPPE

		2021	2022	2023	2024	2025
Umsatz	Mio. EUR	17.060	19.933	20.396	20.214	<b>20.679</b>
Umsatzwachstum	in %	18,4	16,8	2,3	- 0,9	<b>2,3</b>
Mitarbeiterinnen und Mitarbeiter	Anzahl	83.183	85.637	87.047	88.393	<b>86.415</b>
Betriebsergebnis vor Steuern*	Mio. EUR	1.270	1.575	1.455	940	<b>970</b>
Umsatzrendite	in %	7,4	7,9	7,1	4,6	<b>4,7</b>
EBIT	Mio. EUR	1.261	1.575	1.502	978	<b>1.047</b>
EBITDA	Mio. EUR	2.036	2.379	2.364	1.940	<b>2.070</b>
EBITDAR	Mio. EUR	2.101	2.455	2.459	2.037	<b>2.176</b>
Jahresüberschuss	Mio. EUR	965	1.194	1.136	673	<b>676</b>
Cashflow aus operativer Tätigkeit	Mio. EUR	1.034	867	2.002	1.635	<b>1.796</b>
Investitionen	Mio. EUR	861	1.178	1.312	1.226	<b>1.145</b>
Eigenkapital	Mio. EUR	6.824	7.913	8.761	9.231	<b>9.703</b>
Nettoverschuldung	Mio. EUR	567	987	455	791	<b>540</b>
ROCE	in %	14,8	15,6	14,4	8,7	<b>9,4</b>
Bilanzsumme	Mio. EUR	15.114	17.188	17.995	19.273	<b>19.199</b>
Treibhausgasemissionen Scope 1 + 2**	t CO <sub>2</sub> e	365.248	335.632	325.760	334.466	<b>313.502</b>
Nachhaltiges Verpackungsmaterial***	in %	-	-	-	66,7	<b>67,6</b>
Risikoarme Lieferanten hinsichtlich Nachhaltigkeitskriterien****	in %	-	-	-	-	<b>81,9</b>
Rating S&P Global Ratings		A/stable	A/stable	A/stable	A/stable	<b>A/stable</b>

## UMSATZ | Würth-Gruppe in Mio. EUR



**Mit einem Umsatz** von 20,7 Milliarden Euro erzielt die Würth-Gruppe im Geschäftsjahr 2025 ein neues Rekordergebnis (2024: 20,2 Milliarden Euro). Dies entspricht einem Plus von 2,3 Prozent, währungsbereinigt sind es 3,2 Prozent. Die deutschen Gesellschaften der Würth-Gruppe verbuchen ein marginales Umsatzwachstum von 1,0 Prozent, wobei die Adolf Würth GmbH & Co. KG, größte Einzelgesellschaft des Konzerns, ein Plus von 2,9 Prozent gegenüber dem Vorjahr erwirtschaftet. Die Gesellschaften außerhalb Deutschlands steigern ihren Umsatz um 3,2 Prozent, währungsbereinigt sogar um 4,7 Prozent.

Der Konzernabschluss der Würth-Gruppe wird nach den International Financial Reporting Standards (IFRS) aufgestellt.

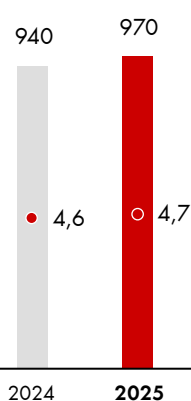
\* Ergebnis vor Ertragsteuern, Wertminderungen der Firmenwerte, Marken und Finanzanlagen, ergebniswirksamer Vereinnahmung negativer Unterschiedsbeträge, ergebniswirksamer Anpassung von Kaufpreisverbindlichkeiten aus Akquisitionen sowie ergebniswirksamen Veränderungen der als Fremdkapital ausgewiesenen Minderheitsanteile

\*\* marktbasierende Methode; Für 2021 und 2022 auf 100% des Umsatzes der Würth-Gruppe hochskaliert

\*\*\* Anteil eingesetztes Verpackungsmaterial aus nachwachsenden oder recycelten Rohstoffen

\*\*\*\* Anteil bewerteter Lieferanten nach Sozial- und Umweltkriterien über zentrale Plattformlösung für nachhaltiges Lieferkettenmanagement, bezogen auf aktive Lieferanten der beteiligten Gesellschaften

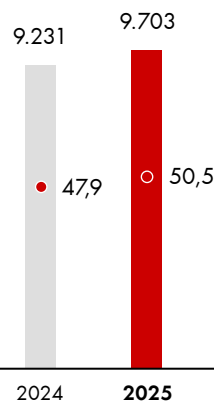
## BETRIEBSERGEBNIS | Würth-Gruppe in Mio. EUR



**Das Betriebsergebnis** liegt mit 970 Millionen Euro leicht über dem Vorjahr (2024: 940 Millionen Euro). Auch die Rendite erhöht sich wieder minimal auf 4,7 Prozent (2024: 4,6 Prozent).

● Umsatzrendite in Prozent

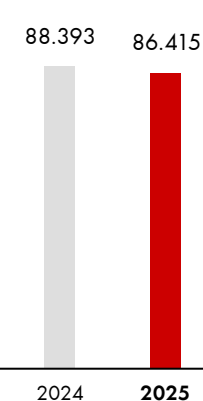
## EIGENKAPITAL | Würth-Gruppe in Mio. EUR



**Das Eigenkapital** der Würth-Gruppe hat sich im vergangenen Jahr um 5,1 Prozent auf 9.703 Millionen Euro erhöht. Die Eigenkapitalquote ist deutlich auf 50,5 Prozent gestiegen (2024: 47,9 Prozent) und liegt für ein Handelsunternehmen auf einem sehr guten Niveau.

● Eigenkapitalquote in Prozent

## MITARBEITERINNEN UND MITARBEITER | per 31. Dezember



**Die Zahl der Mitarbeiterinnen und Mitarbeiter** ist um 2,2 Prozent auf 86.415 (2024: 88.393) gesunken. In Deutschland zählt die Würth-Gruppe 26.672 Beschäftigte (2024: 27.308), in den Würth Gesellschaften außerhalb Deutschlands 59.743 (2024: 61.085). Im Geschäftsjahr 2025 waren weltweit 43.940 Mitarbeitende im Vertrieb tätig (2024: 44.912).